

الفهرس

2	تسجيل الدخول
6	التحقق من البريد الإلكتروني
8	إعادة تعيين كلمة المرور
10	تواصل معنا (الشكاوى والاقتراحات)
12	تواصل معنا (الدعم الفني)
14	تصفح البرامج التدريبية
18	البحث عن البرامج التدريبية (البحث عن المحتوى الرقمي)
19	إضافة البرامج التدريبية إلى سلة المشتريات
20	الاشتراك في البرامج التدريبية والدفع
25	استعراض البرامج التي قمت بالاشتراك بها
26	تقييم البرنامج التدريبي
28	المشاركة في مناقشة البرنامج التدريبي
30	الدخول إلى القاعة الافتراضية
32	الاطلاع على التنبيهات
34	حل الإختبارات أو الواجبات
37	استعراض نتائج الإختبارات أو الواجبات التي قمت بإجرائها

تسجيل الدخول

تسجيل الدخول

البرامج التدريبية تواصل معنا



سجل الدخول إلى حسابك

ليس لديك حساب؟ سجل الآن

نسيت كلمة المرور؟

تسجيل الدخول

1. قم بالتوجه إلى رابط تسجيل الدخول:

<https://www.rodna.edu.sa/login>

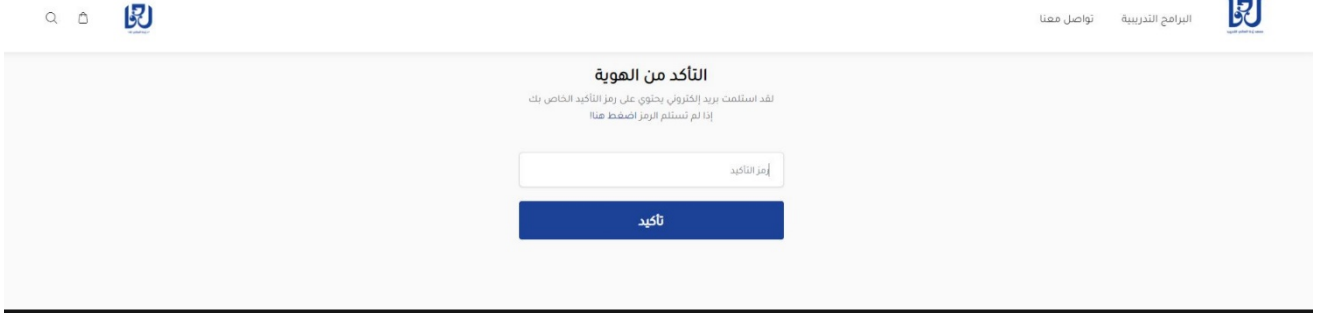
سجل الدخول إلى حسابك

ليس لديك حساب؟ سجل الآن

نسيت كلمة المرور؟

تسجيل الدخول

2. قم بإدخال البريد الإلكتروني وكلمة المرور الخاصة بحسابك، ثم الضغط على زر "تسجيل الدخول".



The screenshot shows a web page with a header containing a search icon, a logo, and navigation links for "البرامج التدريبية" (Training Programs) and "تواصل معنا" (Contact Us). The main content area is titled "التأكد من الهوية" (Verify Identity) and contains the following text: "لقد استلمت بريد إلكتروني يحتوي على رمز التأكيد الخاص بك إذا لم تستلم الرمز اضغط هنا". Below this text is a text input field labeled "إدخال الرمز التأكيد" (Enter confirmation code) and a blue button labeled "تأكيد" (Confirm).

3. سوف يتم توجيهك إلى صفحة التأكد من الهوية لإدخال رمز التأكيد المرسل إليك. لديك خيار ارسال رمز تأكيد جديد في حال لم يصلك الرمز.



!مرحباً

رمز التأكيد الخاص بك هو 526987

صفحة التأكيد

سينتهي الرمز خلال دقيقتين

تجاهل هذه الرسالة إذا لم تقم بمحاولة تسجيل الدخول

تحياتنا

معهد رَدنا العالي للتدريب

4. توجه إلى صفحة رسائل البريد الإلكتروني الخاص بك، وابحث عن رسالة بعنوان OTP في البريد الوارد.



!مرحباً

رمز التأكيد الخاص بك هو 526987

صفحة التأكيد

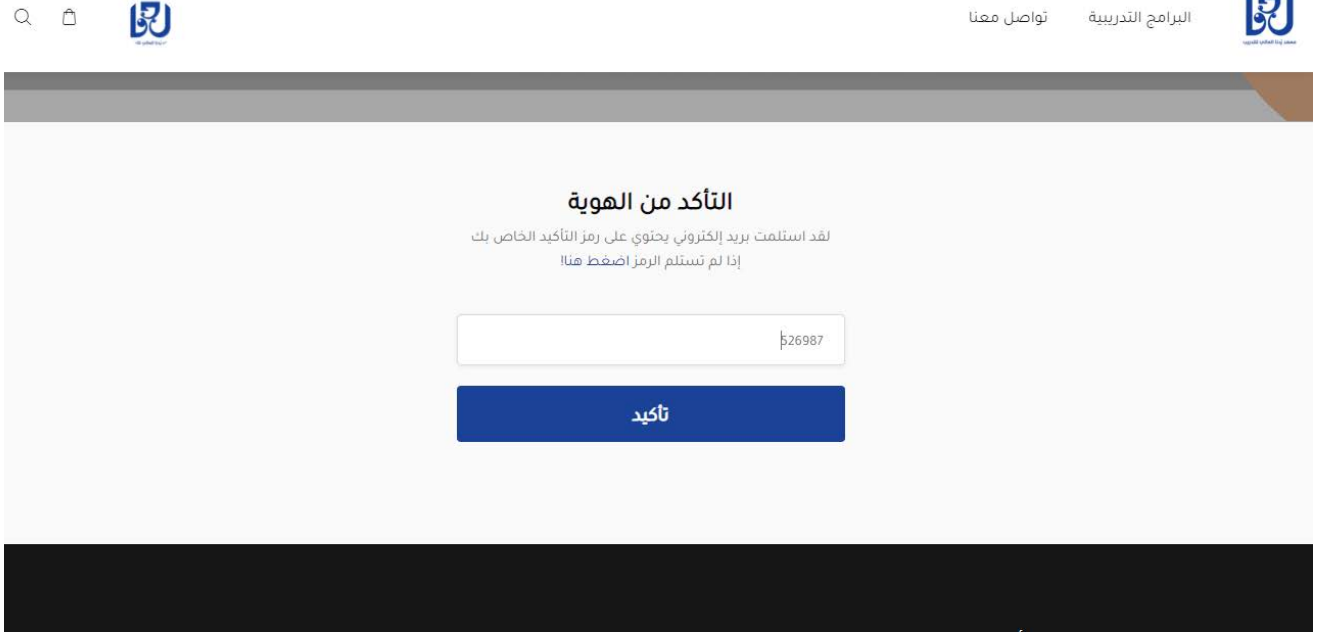
سينتهي الرمز خلال دقيقتين

تجاهل هذه الرسالة إذا لم تقم بمحاولة تسجيل الدخول

تحياتنا

معهد رَدنا العالي للتدريب

5. قم بنسخ أو تدوين الرمز المرسل إليك.



التأكد من الهوية

لقد استلمت بريد إلكتروني يحتوي على رمز التأكيد الخاص بك
إذا لم تستلم الرمز اضغط هنا!

تأكيد

6. عد إلى صفحة التأكد من الهوية وقم بإدخال الرمز المرسل إليك.

7. اضغط على زر "تأكيد".



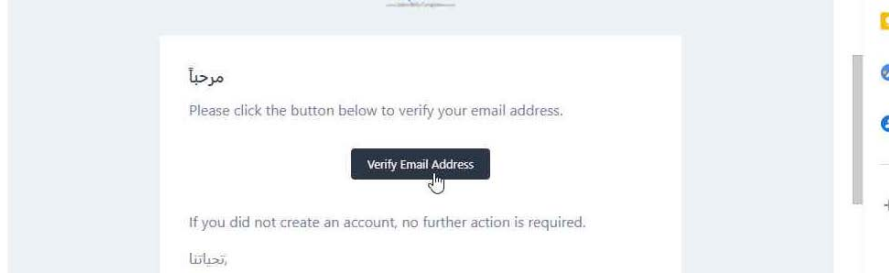
تهانينا، لقد تم الآن تسجيلك دخولك بنجاح بعد التحقق من هويتك!

التحقق من البريد الإلكتروني

قد يطلب النظام من المستخدم التحقق من البريد الإلكتروني المدخل عند أول عملية تسجيل.
خطوات التحقق من البريد الإلكتروني كالتالي:



1. تفحص البريد الإلكتروني الخاص بك، ثم اضغط على الرابط المرسل إليك.
2. إذا لم يصلك البريد الإلكتروني، قم بالضغط على زر "إعادة إرسال بريد التحقق".



3. اضغط على الرابط المرسل إليك.



4. لقد تم الآن التحقق من صحة بريدك الإلكتروني وإعادة توجيهك للمنصة.

إعادة تعيين كلمة المرور

يمكن للمستخدم إعادة تعيين كلمة المرور في حال نسيانها



سجل الدخول إلى حسابك
ليس لديك حساب؟ سجل الآن

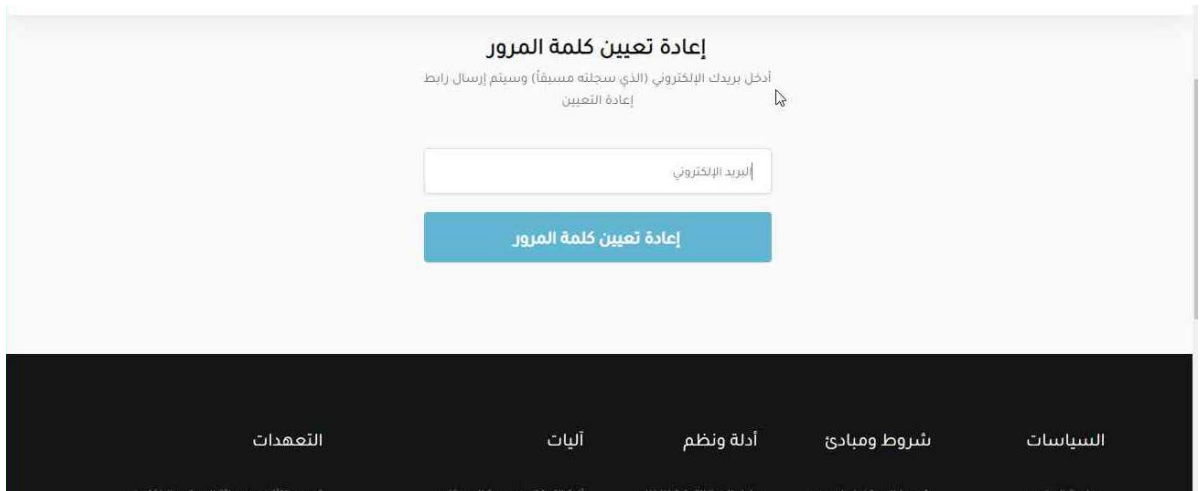
البريد الإلكتروني

كلمة المرور

نسيت كلمة المرور؟

تسجيل الدخول

1. قم بالتوجه إلى صفحة تسجيل الدخول:
2. <https://www.rodna.edu.sa/login>
3. اضغط على زر "نسيت كلمة المرور".



إعادة تعيين كلمة المرور
أدخل بريدك الإلكتروني (الذي سجلته مسبقاً) وسنقوم بإرسال رابط إعادة التعيين

البريد الإلكتروني

إعادة تعيين كلمة المرور

السياسات شروط ومبادئ أدلة ونظم آليات التعهدات

4. سيطلب منك النظام إدخال بريدك الإلكتروني.

إعادة تعيين كلمة المرور

أدخل بريدك الإلكتروني (الذي سجلته مسبقاً) وسيتم إرسال رابط إعادة التعيين

ahedqaood19@gmail.com

إعادة تعيين كلمة المرور

السياسات شروط ومبادئ أدلة ونظم آليات التعهدات

5. ادخل بريدك الإلكتروني، ثم اضغط على زر "إعادة تعيين كلمة المرور".

مرحباً،

تم إرسال هذا البريد الإلكتروني لأننا تلقينا طلب إعادة تعيين كلمة المرور لحسابك.

إعادة تعيين كلمة المرور

ستنتهي صلاحية رابط إعادة تعيين كلمة المرور هذا خلال 60 دقيقة.

تحياتنا

6. توجه إلى البريد الإلكتروني الخاص بك.

7. اضغط على الرابط المرسل إليك.

تعيين كلمة مرور جديدة

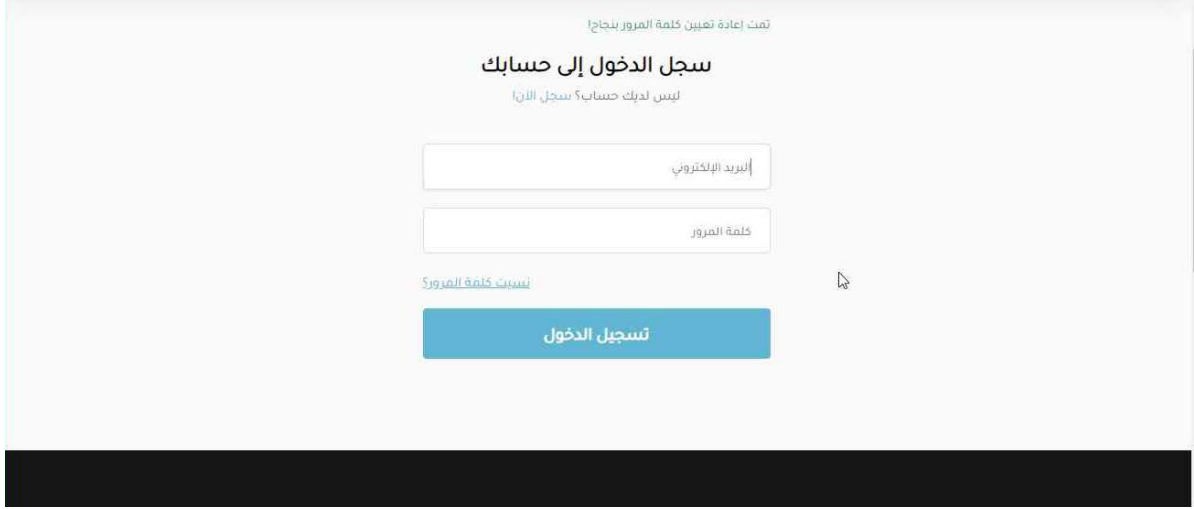
ahedqaood19@gmail.com

.....

.....

تعيين كلمة مرور جديدة

8. سيتم توجيهك إلى صفحة إعادة تعيين كلمة المرور.
9. قم بإدخال البريد الإلكتروني الخاص بك وكلمة المرور الجديدة، ثم إعادة إدخال كلمة المرور الجديدة.
10. اضغط على زر "تعيين كلمة مرور جديدة".



تمت إعادة تعيين كلمة المرور بنجاح

سجل الدخول إلى حسابك

ليس لديك حساب؟ سجل الآن

[نسيت كلمة المرور؟](#)

لقد تمت الآن إعادة تعيين كلمة المرور بنجاح.

تواصل معنا (الشكاوى والاقتراحات)



1. توجه إلى الصفحة الرئيسية، ثم اضغط على زر "تواصل معنا".



تواصل معنا

الصفحة الرئيسية / الشكاوى والاقتراحات



البريد الإلكتروني
rodnaacademy@gmail.com



الهاتف
0112219166



الموقع
طريق الشيخ حسن بن حسين بن علي - حي المغراء - الرياض



للتواصل مع المركز الوطني
920015991

2. اطلع على بيانات التواصل.

للتواصل مع المركز الوطني 920015991

الشكاوى والاقتراحات

رقم الهوية

الاسم الرباعي

رقم الجوال

البريد الإلكتروني

موضوع الشكاوى أو الاقتراح

الرسالة

ملحوظات

3. انزل إلى أسفل الصفحة، وقم بملء خانة الشكاوى والاقتراحات.

موضوع الشكوى أو الاقتراح

الرسالة

ملاحظات

كما يمكنكم التواصل مع المركز الوطني 920015991

إرسال

4. اضغط على زر "إرسال".

تواصل معنا (الدعم الفني)



1. توجه إلى الصفحة الرئيسية.

تواجهك مشكلة تقنية؟

تواصل مع الدعم الفني الآن

تواصل الآن

2. انزل إلى أسفل الصفحة إلى خانة "تواجههم مشكلة تقنية؟"
3. اضغط على زر "تواصل الآن".



البريد الإلكتروني
rodhsacademy@gmail.com



الجوال
0596441811

التواصل مع الدعم الفني

الإسم الرباعي

رقم الجوال

4. اطلع على بيانات التواصل مع الدعم الفني.

البريد الإلكتروني

عنوان المشكلة

شرح المشكلة

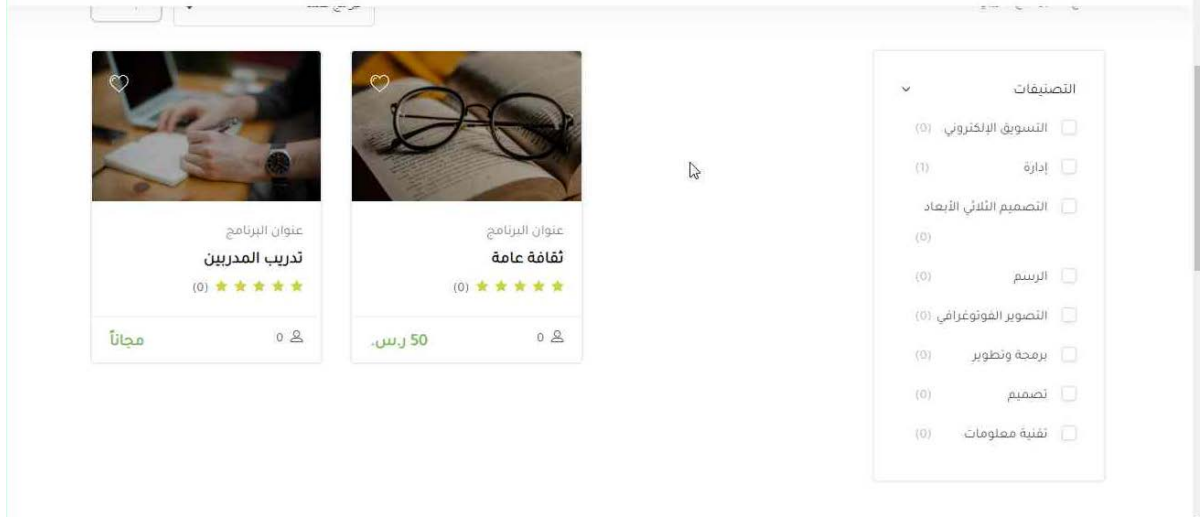
إرسال

5. انزل إلى الأسفل، وقم بملء خانات التواصل مع الدعم الفني.
6. اضغط على زر "إرسال".
7. سوف يصلك رد في أقرب فرصة للتعامل مع المشكلة التقنية التي تواجهها.

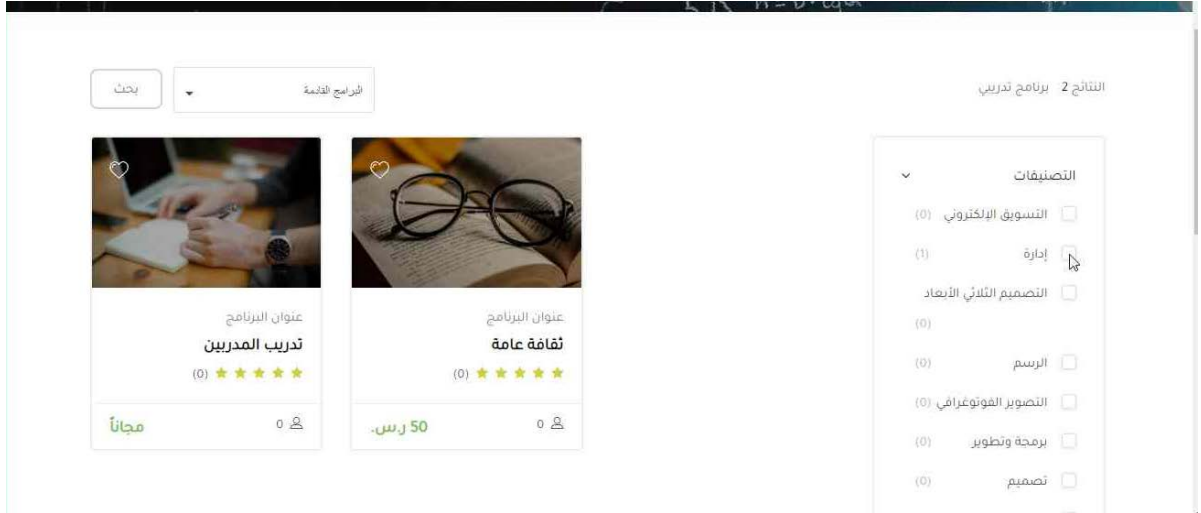
تصفح البرامج التدريبية



1. التوجه إلى الصفحة الرئيسية، ثم الضغط على زر "البرامج التدريبية".



2. استعراض البرامج التدريبية.



3. الضغط على التصنيفات لفرز البرامج الخاصة بالتصنيفات المختارة بسهولة التصفح.



4. الضغط على بطاقة البرنامج لاستعراض تفاصيل البرنامج التدريبي.



5. استعراض تفاصيل البرنامج التدريبي.



نظرة عامة

محتوى البرنامج

وصف الدورة

إن دوائر الموارد البشرية في معظم الشركات بدأت تدرك إن الاستثمار في المورد البشري بطرق التدريب التقليدية وإن كان يحقق بعض الأهداف المؤسسية إلا أن التدريب المتعلق بنقل المعرفة عن طريق موظفي ومدراء الشركة للموظفين الآخرين هو أكثر فعالية وجدوى للمؤسسات في تحقيق أهدافها قصيرة الأمد والإستراتيجية أيضا. وقد بينت الأبحاث الحديثة أن التدريب التقليدي يعتبر هدرا لموارد المؤسسة حيث أن العائد من هذا الاستثمار غير مجد على المدى الطويل فقد أظهرت الأبحاث أن المتدرب يبقى لديه من 5 - 30% من المعلومات التي يمكن أن يفيد بها مؤسسته.

مخرجات الدورة

- ✓ معرفة أهم النظريات الخاصة بالتعلم والتدريب وتطبيقاتها
- ✓ كيفية التخطيط للدورة التدريبية ودراسة الاحتياجات التدريبية
- ✓ بناء نموذج الدورة التدريبية

معلومات البرنامج

طريقة الحضور: أونلاين

تاريخ إقامة البرنامج: 2021-09-02

6. النزول إلى أسفل الصفحة واستعراض المزيد من التفاصيل عن البرنامج التدريبي.



نظرة عامة

محتوى البرنامج

وصف الدورة

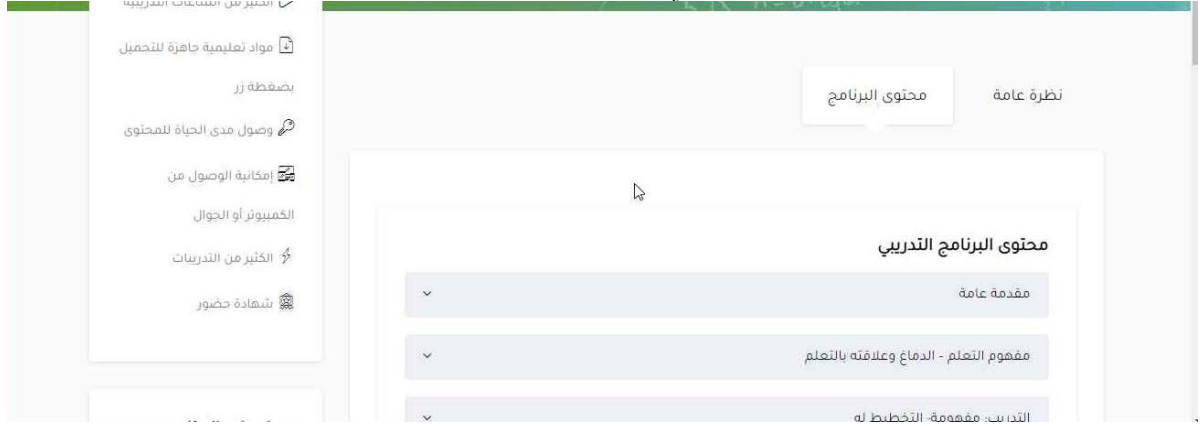
إن دوائر الموارد البشرية في معظم الشركات بدأت تدرك إن الاستثمار في المورد البشري بطرق التدريب التقليدية وإن كان يحقق بعض الأهداف المؤسسية إلا أن التدريب المتعلق بنقل المعرفة عن طريق موظفي ومدراء الشركة للموظفين الآخرين هو أكثر فعالية وجدوى للمؤسسات في تحقيق أهدافها قصيرة الأمد والإستراتيجية أيضا. وقد بينت الأبحاث الحديثة أن التدريب التقليدي يعتبر هدرا لموارد المؤسسة حيث أن العائد من هذا الاستثمار غير مجد على المدى الطويل فقد أظهرت الأبحاث أن المتدرب يبقى لديه من 5 - 30% من المعلومات التي يمكن أن يفيد بها مؤسسته.

مخرجات الدورة

- ✓ معرفة أهم النظريات الخاصة بالتعلم والتدريب وتطبيقاتها
- ✓ كيفية التخطيط للدورة التدريبية ودراسة الاحتياجات التدريبية
- ✓ بناء نموذج الدورة التدريبية

7. الضغط على زر "محتوى البرنامج" لاستعراض القسم الخاص بمحتوى البرنامج التدريبي.

8. استعراض محتوى/فهرس البرنامج التدريبي.



البحث عن البرامج التدريبية (البحث عن المحتوى الرقمي)



1. اضغط على أيقونة البحث أو التوجه إلى صفحة البحث عن المحتوى الرقمي مباشرة عن طريق الرابط <https://www.rodna.edu.sa/courses/search/view>



خاصية البحث عن المحتوى الرقمي

2. اكتب المحتوى الذي ترغب في البحث عنه، ثم اضغط زر "Enter".
3. سوف تظهر في نتيجة البحث البرامج التدريبية التي تحتوي على عنوان أو وصف ذات علاقة بالكلمات المفتاحية المستخدمة في حقل البحث.

إضافة البرامج التدريبية إلى سلة المشتريات

مجاناً

اشترك الآن

اشترك على

الكثير من الساعات التدريبية

مواد تعليمية جاهزة للتحميل

بمضغطة زر

وصول مدى الحياة للمحتوى

إمكانية الوصول من

الكمبيوتر أو الجوال

الكثير من التدريبات

شهادة حضور

تدريب المدربين

اسم المدرب: آخر تحديث 03/2021

تم النشر

التاريخ النشر: Wed Oct 20, 2021 3:58 PM آخر تحديث: Wed Oct 20, 2021 2:24 PM

عدد الساعات: 0

محتوى البرنامج

نظرة عامة

وصف الدورة

إن موالى الموارد البشرية في معظم الشركات بدأت تترك أن الاستثمار في المورد البشري عتقوى التدريب التقليدية وإن كان يحلق بعض الأعباء المؤسسة إذ أن التدريب المتعلق بنقل المعرفة عن طريق موظفي ومدراء الشركة للموظفين الآخرين هو أكثر فعالية ووجوهى للمؤسسات في تحقيق أهدافها قصيرة الأمد واستراتيجية أيضاً. وقد بينت الأبحاث الحديثة أن التدريب التقليدي يعتبر هذا الموارد المؤسسة حيث أن العائد من هذا الاستثمار غير مجد على المدى الطويل فقد أظهرت الأبحاث أن المدرب ينفق نسبة من 5 - 30 % من المعلومات التي يمكن أن يفيد بها مؤسسته.

معلومات البرنامج

1. توجه إلى صفحة البرنامج الذي تود إضافته إلى السلة.
2. اضغط على زر "اشترك الآن".



إجمالي الفاتورة

المجموع 0.00 ريال سعودي

الدفع

تمت إضافة البرنامج إلى حقيبة المشتريات

المنتج	المنشأة	السعر
تدريب المدربين	معهد جدة العالي للتدريب	0 ريال سعودي

استخدام الكوبون

3. ستم إعادة توجيهك إلى صفحة السلة الخاصة بك.

الاشتراك في البرامج التدريبية والدفع



إجمالي الفاتورة

المجموع 0.00 ريال سعودي

الدفع

تمت إضافة البرنامج إلى حقيبة المشتريات

المنتج	المنشأة	السعر
تدريب المدربين	معهد جدة العالي للتدريب	0 ريال سعودي

استخدام الكوبون

1. قم بتسجيل الدخول باستخدام البريد الإلكتروني وكلمة المرور.
2. اضغط على أيقونة السلة في أعلى الصفحة على اليسار.
3. يمكنك الضغط على زر "الدفع" للتوجه مباشرة إلى صفحة الدفع.



الدفع إكمال البيانات تسجيل/تسجيل دخول حقيبة المشتريات

إجمالي الفاتورة

المجموع **0.00 ريال سعودي**

الدفع

تمت إضافة البرنامج إلى حقيبة المشتريات ✓

المنتج	المنشأة	السعر
تدريب المديرين	معهد رينا العالي للتدريب	0 ريال سعودي

استخدام الكوبون

رمز الكوبون

4. اضغط على زر "استعراض السلة".

الدفع

إكمال البيانات

تسجيل/تسجيل دخول

حقيبة المشتريات

إجمالي الفاتورة

المجموع **0.00 ريال سعودي**

الدفع

تمت إضافة البرنامج إلى حقيبة المشتريات ✓

المنتج	المنشأة	السعر
تدريب المديرين	معهد جوهرة الإبداع للتدريب	0 ريال سعودي

استخدام الكوبون

رمز الكوبون

5. إذا كان لديك كوبون خصم، قم بإضافة كود الكوبون، ثم اضغط على زر "استخدام الكوبون" لتفعيل الكوبون الخاص بك.



الدفع إكمال البيانات تسجيل/تسجيل دخول حقيبة المشتريات

إجمالي الفاتورة

المجموع **0.00 ريال سعودي**

الدفع

تمت إضافة البرنامج إلى حقيبة المشتريات

السعر	المنتج	المنتج
0 ريال سعودي	معهد رينا العالي للتدريب	تدريب المديرين

استخدام الكوبون
رمز الكوبون

6. إذا أردت حذف أحد البرامج من سلة المشتريات، اضغط على علامة "الاكس x" بجانب البرنامج التدريبي لحذف البرنامج.

الدفع

إكمال البيانات

تسجيل/تسجيل دخول

حقيبة المشتريات

إجمالي الفاتورة

المجموع **0.00 ريال سعودي**

الدفع

السعر	المنتج	المنتج
0 ريال سعودي	معهد جوهرة الإبداع للتدريب	تدريب المديرين

استخدام الكوبون
رمز الكوبون

7. بعد مراجعة البرامج في السلة وإضافة كود الخصم إن وجد.

8. اضغط على زر "الدفع" للتقدم وإتمام عملية الدفع.

الدفع | إكمال البيانات | تسجيل/تسجيل دخول | حقيبة المشتريات

عليك إكمال بيانات حسابك قبل الاشتراك في البرامج التدريبية

البيانات الشخصية

الإسم الأول | الإسم الأب

الإسم الحد | الإسم العائلة

9. إذا كانت هذه أول محاولة شراء، سوف يطلب النظام إكمال بيانات الحساب. سوف يتم حساب هذه البيانات في حسابك ولن تحتاج لإضافتها في عمليات الشراء المقبلة.

الجنسية | المؤهل

الإسم الأول | الإسم الأب

الجنس | المدينة

الإسم الحد | الإسم العائلة

إلغاء | حفظ

السياسات | شروط ومبادئ | أدلة ونظم | آليات | التعهدات

10. اضغط على زر "حفظ" أسفل الصفحة بعد إكمال البيانات.

طلبك

المجموع: 0 ر.س.

البرنامج: تدريب المدربين 1x

المجموع: 0.00 ر.س.

طرق الدفع

مدى | فيزا/ماستر كارد | Apple Pay

تفاصيل الفاتورة


الإسم الأول: عاهد

الإسم الأخير: القاعود

رقم الجوال: 05xxxxxxxx

البريد الإلكتروني: ahedqaood19@gmail.com

11. قم بإدخال تفاصيل الفاتورة المطلوبة في الحقول المخصصة.



رقم الجوال: 05xxxxxxxxx
البريد الإلكتروني: ahedqaood19@gmail.com

تدريب المدربين 1 x
المجموع: 0.00 ر.س.

طرق الدفع:

- مدى
- فيزا/ماستركارد
- Apple Pay

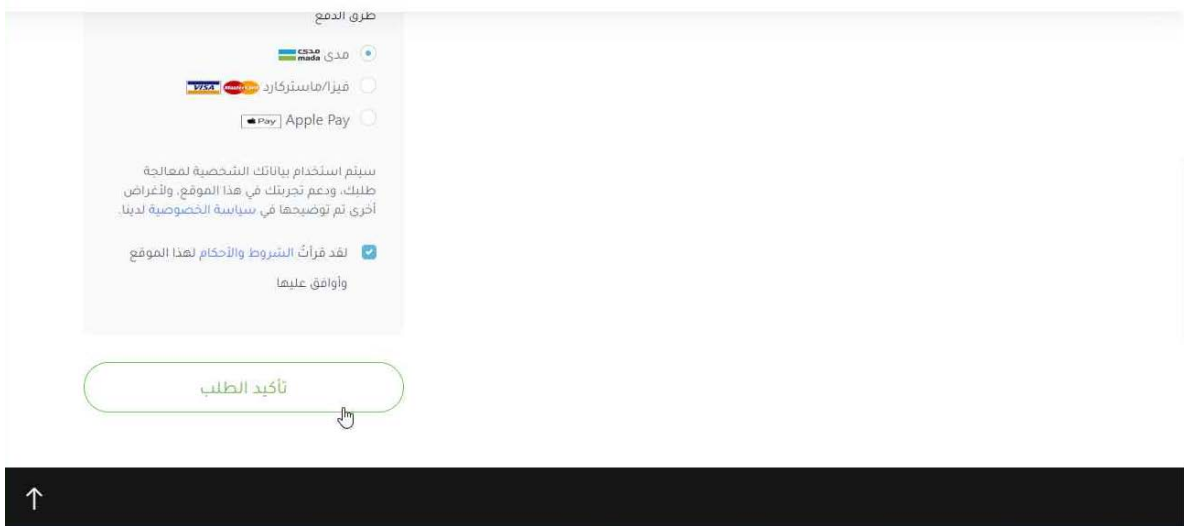
سيتم استخدام بياناتك الشخصية لمعالجة طلبك، ودعم تجربتك في هذا الموقع، ولأغراض أخرى تم توضيحها في سياسة الخصوصية لدينا.

لقد قرأت الشروط والأحكام لهذا الموقع وأوافق عليها

12. اختر طريقة الدفع.

13. قم بقراءة سياسة الخصوصية، والشروط والأحكام عن طريق الضغط على الروابط.

14. وافق على الشروط والأحكام.



طرق الدفع:

- مدى
- فيزا/ماستركارد
- Apple Pay

سيتم استخدام بياناتك الشخصية لمعالجة طلبك، ودعم تجربتك في هذا الموقع، ولأغراض أخرى تم توضيحها في سياسة الخصوصية لدينا.

لقد قرأت الشروط والأحكام لهذا الموقع وأوافق عليها

تأكيد الطلب

15. اضغط على زر "تأكيد الطلب".

16. ستم تأكيد طلبك وتوجيهك إلى الصفحة الخاصة ببوابة الدفع.

17. ادخل البيانات المطلوبة (مثل بيانات البطاقة البنكية) وقم بإكمال إجراءات الدفع.

استعراض البرامج التي قمت بالاشتراك بها



1. قم بتسجيل الدخول باستخدام البريد الإلكتروني وكلمة المرور.
2. اضغط على شعار المعهد في أعلى الصفحة على اليسار.
3. اضغط على زر "دوراتي".



4. سوف سيتم توجيهك إلى صفحة البرامج التدريبية الخاصة بك.

تقييم البرنامج التدريبي

يقق للمتدرب تقييم البرنامج التدريبي بعد انتهاء البرنامج

الصفحة الرئيسية / صفحة البرامج التدريبية

دوراتي

البرامج التدريبية

تدريب المدربين




إن دورات الموارد البشرية في معظم الشركات بدأت تتركز إن الاستثمار في المورد البشري بطرق التدريب التقليدية وإن كان يحقق بعض الأهداف المؤسسية إلا أن التدريب المتعلق بنقل المعرفة عن طريق موظفي ومدراء الشركة للموظفين الآخرين هو أكثر فعالية وجموي للمؤسسات في تحقيق أهدافها قصيرة الأمد والاستراتيجية أيضا. وقد بينت الأبحاث الحديثة أن التدريب التقليدي يعتبر هدرا لموارد المؤسسة حيث أن العائد من هذا الاستثمار غير مجد على المدى الطويل فقد أظهرت الأبحاث أن المتدرب يبقى لديه من 5 - 30 % من المعلومات التي يمكن أن يفيد بها مؤسسته.

رئيس..

لوحة البيانات


- دوراتي
- طلباتي
- تقييماتي
- شهاداتي
- التنبهات (0)
- المحادثات
- أنشطتي
- النتائج
- حسابي

1. اضغط على زر "استعراض" للتوجه إلى الصفحة الخاصة بالبرنامج التدريبي.

تواصل معنا

البرامج التدريبية



مجاناً

اشترك الآن

اشترك على:

- الكثير من الساعات التدريبية
- مواد تعليمية مميزة للتحميل
- بضطة زر
- وصول مدى الحياة للمحتوى
- إمكانية الوصول من الكمبيوتر أو الجوال
- الكثير من التدريبات
- شهادة حضور

اسم المدرب

أحمد محمد

03/2021

تدريب المدربين

(0) ساعة القهيات

نم النشر

تاريخ النشر: Wed, Oct 20, 2021 3:58 PM
آخر تحديث: Wed, Oct 20, 2021 2:44 PM

عدد السليدي (0)

محتوى البرنامج

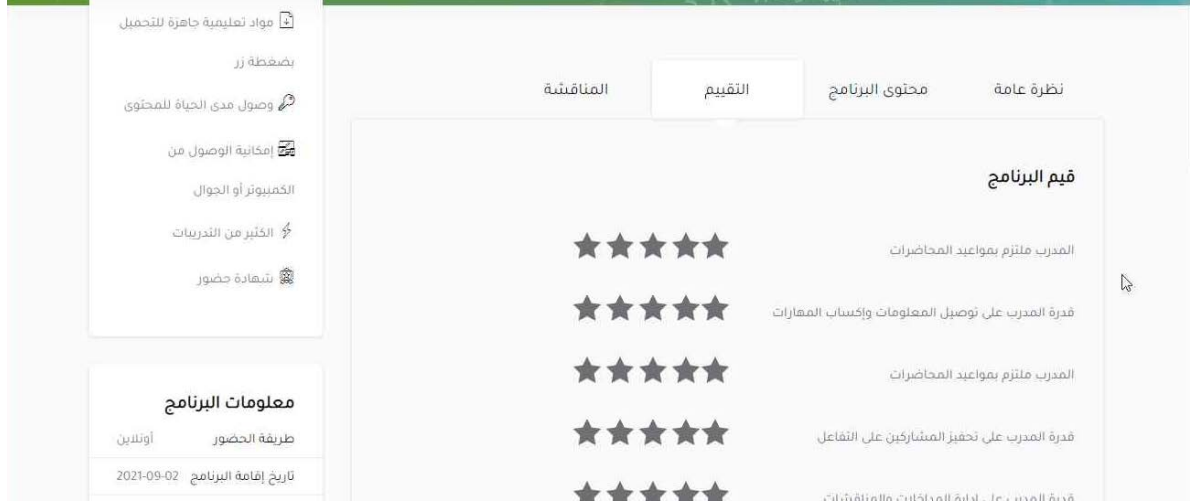
نظرة عامة

وصف الدورة

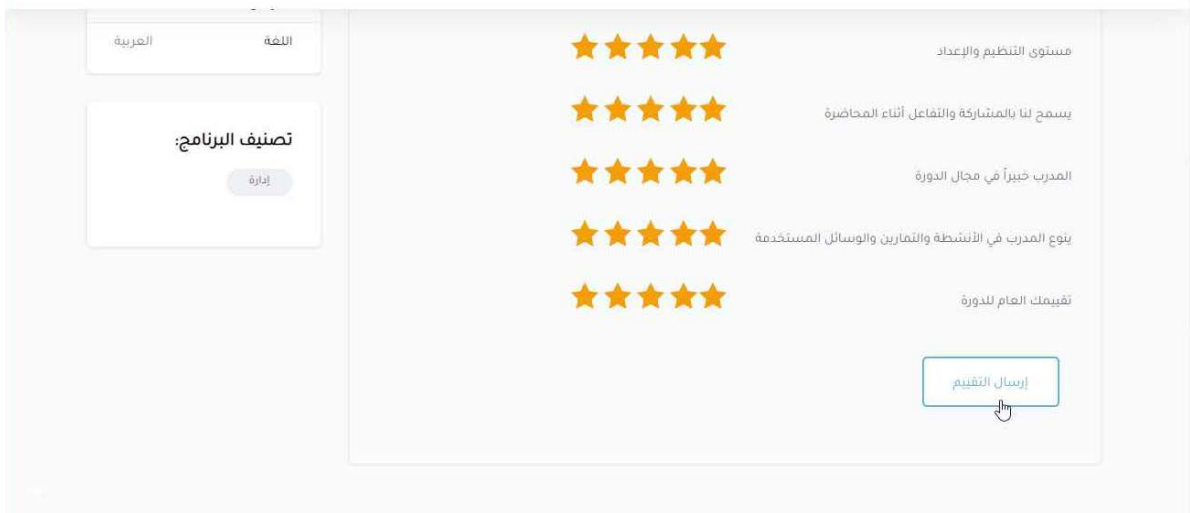
إن دورات الموارد البشرية في معظم الشركات بدأت تتركز إن الاستثمار في المورد البشري بطرق التدريب التقليدية وإن كان يحقق بعض الأهداف المؤسسية إلا أن التدريب المتعلق بنقل المعرفة عن طريق موظفي ومدراء الشركة للموظفين الآخرين هو أكثر فعالية وجموي للمؤسسات في تحقيق أهدافها قصيرة الأمد والاستراتيجية أيضا. وقد بينت الأبحاث الحديثة أن التدريب التقليدي يعتبر هدرا لموارد المؤسسة حيث أن العائد من هذا الاستثمار غير مجد على المدى الطويل فقد أظهرت الأبحاث أن المتدرب يبقى لديه من 5 - 30 % من المعلومات التي يمكن أن يفيد بها مؤسسته.

معلومات البرنامج

2. اضغط على زر "التقييم" للتوجه إلى قسم التقييم الخاص بالبرنامج التدريبي.



3. استعرض بنود التقييم.



4. قم بتقييم البرنامج.

5. اضغط على زر "إرسال التقييم".

المشاركة في مناقشة البرنامج التدريبي

لكل برنامج تدريبي قسم مناقشة يمكن المتدربين المسجلين والمدرب من طرح الأسئلة وإجابتها لمناقشة محتوى المادة التعليمية.

الصفحة الرئيسية / صفحة البرامج التدريبية

دوراتي

لوحة البيانات

- دوراتي
- طلباتي
- تقييماتي
- شهاداتي
- التنبيهات (0)
- المحادثات
- أنتشطتي
- النتائج
- حسابي

البرامج التدريبية

تدريب المدربين

إن دوائر الموارد البشرية في معظم الشركات بدأت تدرك إن الاستثمار في المورد البشري بطرق التدريب التقليدية وإن كان يحقق بعض الأهداف المؤسسية إلا أن التدريب المتعلق بنقل المعرفة عن طريق موظفي ومدراء الشركة للموظفين الآخرين هو أكثر فعالية وجدوى للمؤسسات في تحقيق أهدافها قصيرة الأمد والإستراتيجية أيضا. وقد بينت الأبحاث الحديثة أن التدريب التقليدي يعتبر هدرا لموارد المؤسسة حيث أن العائد من هذا الاستثمار غير مجد على المدى الطويل فقد أظهرت الأبحاث أن المتدرب يفتن نسبة من 5 - 30 % من المعلومات التي يمكن أن يقيد بها مؤسسته.

رئيس.

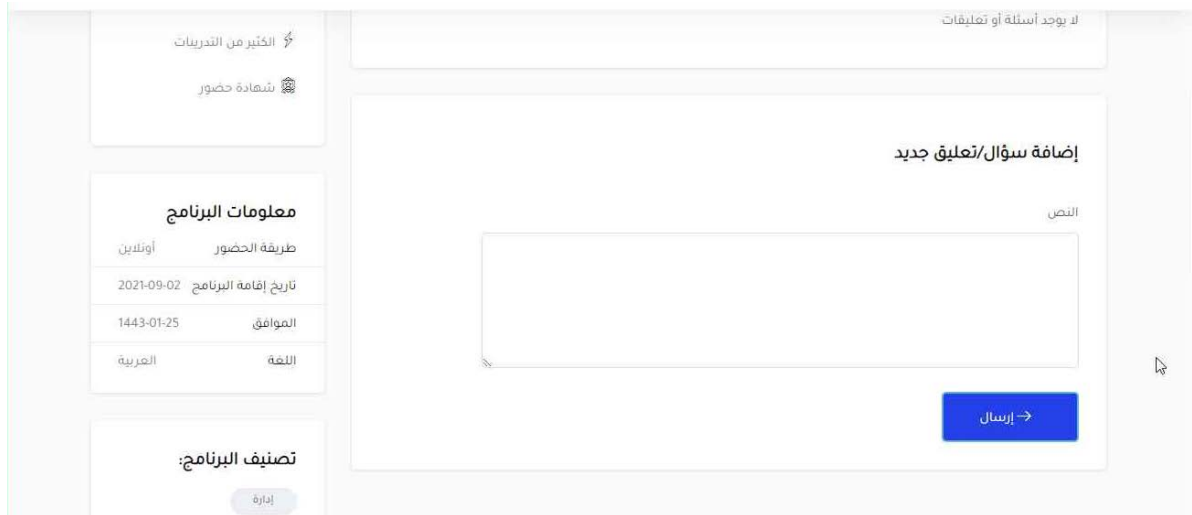
استعراض

1. اضغط على زر "استعراض" للتوجه إلى الصفحة الخاصة بالبرنامج التدريبي.



The screenshot shows a web page for a training program. At the top, there is a header with navigation icons and a search bar. Below the header is a large banner image showing a classroom setting. On the left side, there is a sidebar with a 'مجانيًا' (Free) badge and a list of features: 'اشترك الآن', 'تسجيل على', 'الكثير من الساعات التدريبية', 'مواد تعليمية مجهزة للتحميل', 'بمضخة زر', 'وصول مدى الحياة للمحتوى', 'إمكانية الوصول من الكمبيوتر أو الجوال', 'الكثير من التدريبات', and 'شهادة حضور'. The main content area has a 'محتوى البرنامج' (Program Content) tab selected, showing a 'وصف الدورة' (Course Description) section. The description text is: 'إن مجال الموارد البشرية في معظم الشركات بدأت تتركز إلى الاستثمار في المورد البشري بطرق التدريب التقليدية وإن كان يحقق بعض الأهداف المؤسسية إذ أن التدريب المتعلق بنقل المعرفة عن طريق موظفي ومدراء الشركة للموظفين الآخرين هو أكثر فعالية وهدوى للمؤسسات في تحقيق أهدافها قصيرة الأمد واستراتيجية أيضا. وقد بينت الأبحاث الحديثة أن التدريب التقليدي يعتبر هدرا لموارد المؤسسة حيث أن العائد من هذا الاستثمار غير محدد على المدى الطويل فقد أظهرت الأبحاث أن المتدرب يفتي ثلثه من 5 - 30 % من المعلومات التي يتعلم بها مؤسسيتها.'

2. اضغط على زر "المناقشة" لاستعراض قسم المناقشة الخاص بالبرنامج التدريبي.



The screenshot shows the discussion section of the training program page. At the top, there is a header with the text 'لا يوجد أسئلة أو تعليقات'. Below this is a section titled 'إضافة سؤال/تعليق جديد' (Add New Question/Comment). The main content area is a large text input field with a 'النص' (Text) label. At the bottom right of the input field is a blue button labeled 'إرسال' (Send). On the left side, there is a sidebar with a 'تصنيف البرنامج:' (Program Classification) section, which includes a table with the following information:

طريقة الحضور	أونلاين
تاريخ إقامة البرنامج	2021-09-02
المواعيق	1443-01-25
اللغة	العربية

3. استعرض الأسئلة المطروحة والردود، وقم بالمشاركة عن طريق طرح الأسئلة أو الرد على الأسئلة المطروحة.

الدخول إلى القاعة الافتراضية



1. قم بتسجيل الدخول عن طريق إدخال البريد الإلكتروني وكلمة المرور.
2. توجه إلى الصفحة الرئيسية، ثم اضغط على شعار المعهد.
3. اضغط على زر "دوراتي".



4. الاطلاع على البرامج التدريبية الخاصة بالمتدرب.
5. الضغط على زر "استعراض" الخاص بالبرنامج الذي يرغب المتدرب بحضوره.



6. توجه إلى الصفحة الخاصة بالبرنامج التدريبي.

بعد إضافة رابط القاعة الافتراضية ستظهر أيقونة جديدة بعنوان "رابط القاعة الافتراضية".

7. قم بالضغط على الأيقونة للتوجه إلى القاعة الافتراضية.

عدم ظهور أيقونة "رابط القاعة الافتراضية" يعني أن مسؤول النظام لم يقم بإضافة الرابط الخاص بالقاعة/الفصل الافتراضي.

الاطلاع على التنبيهات

نظام التنبيهات: هو نظام لإخطارك بوقوع الأحداث والمستجدات والأوقات المستحقة للمهام المطلوبة حيث يوفر تنبيهات للأحداث التالية:



1. تسجيل الدخول باستخدام البريد الإلكتروني وكلمة المرور.
2. الضغط على شعار المعهد.



3. الضغط على زر "التنبيهات" في القائمة المنسدلة. لاحظ وجود عدد التنبيهات الحالية بين قوسين, عدد التنبيهات في الصورة أعلاه هو 2 مما يعني أن هناك عدد 2 تنبيهات لم يطلع عليها المتدرب.



4. تصفح التنبيهات الخاصة بالمتدرب على حسب التاريخ مع توضيح عنوان التنبيه، البرنامج الخاص بالتنبيه، ورسالة التنبيه المرسله من قبل المدرب أو مسؤول النظام.



لاحظ أن عدد التنبيهات أصبح صفراً بعد دخول المتدرب على صفحة التنبيهات واستعراض التنبيهات الجديدة الخاص به.

حل الإختبارات أو الواجبات



1. قم بتسجيل الدخول.
2. اضغط على شعار المعهد لإظهار القائمة المنسدلة.
3. اضغط على زر "الملف الشخصي".



الصفحة الرئيسية / حسابي

حسابي

لوحة البيانات

- دوراني
- طلباتي
- تقييماتي
- شهاداتي
- التنبيهات (0)
- المحادثات
- أنشطتي
- النتائج
- حسابي

البيانات الشخصية

الإسم الأول

عاهد

الإسم الأب

تايه

الإسم العائلي

القاعود

عازف

تاريخ الميلاد

رقم الهوية

4. اضغط على زر "أنشطتي".



الصفحة الرئيسية / صفحة أنشطتي

أنشطتي

لوحة البيانات

- دوراني
- طلباتي
- تقييماتي
- شهاداتي
- التنبيهات (0)
- المحادثات
- أنشطتي
- النتائج
- حسابي

الأنشطة/الاختبارات/الواجبات

رقم الاختبار	الاختبار/النشاط	الدرس	البرنامج التدريبي	عدد المحاولات المسموح بها	عدد المحاولات المتبقية	المزيد
1	اختبار الدرس الأول	الدرس الأول	ثقافة عامة	1	1	ابدأ الاختبار/النشاط

5. استعرض الإختبارات والواجبات التي تمت إضافتها من قبل المدرب أو مسؤول النظام الخاص بالبرامج التي قمت بالالتحاق بها.
6. اضغط على زر "ابدأ الاختبار/النشاط" لبدأ محاولة حل الواجب أو الاختبار.

اختبار الدرس الأول

سؤال رقم 1 - ما هي عاصمة المملكة العربية السعودية؟

جدة
 الرياض
 مكة المكرمة
 الدمام

سؤال رقم 2 - كم عدد مناطق المملكة العربية السعودية؟

13
 12
 11
 10

0:51 الوقت المتبقي
2 عدد الأسئلة

تسليم

7. قم بحل الأسئلة.
8. اضغط على زر "تسليم" لتسليم الأجوبة قبل انتهاء مدة الاختبار.

الدرس الأول / اختبار الدرس الأول / المحاولة رقم 1

نتيجة الإختبار (اختبار الدرس الأول)

2 من 2
أجوبة خاطئة (0)
أجوبة صحيحة (2)

العودة إلى صفحة البرنامج

9. سوف يتم عرض النتيجة التي حصلت عليها.

استعراض نتائج الإختبارات أو الواجبات التي قمت بإجرائها



1. قم بتسجيل الدخول.
2. اضغط على شعار المعهد لإظهار القائمة المنسدلة.
3. اضغط على زر "الملف الشخصي".

الصفحة الرئيسية / صفحة أنشطتي

أنشطتي

الأنشطة/الاختبارات/الواجبات

رقم الاختبار	الاختبار/النشاط	الدرس	البرنامج التدريبي	عدد المحاولات المسموح بها	عدد المحاولات المتبقية	المزيد
1	اختبار الدرس الأول	الدرس الأول	ثقافة عامة	1	0	ابدأ الاختبار/النشاط

لوحة البيانات

- دورتي
- طلباتي
- تقييماتي
- شهاداتي
- التنبيهات (0)
- المحادثات
- أنشطتي
- النتائج
- حسابي

4. اضغط على زر "النتائج".

الصفحة الرئيسية / صفحة النتائج

نتائج الواجبات والاختبارات

الأنشطة/الاختبارات

رقم الاختبار	الاختبار	الدرس	البرنامج التدريبي
1	اختبار الدرس الأول	الدرس الأول	ثقافة عامة

جميع الحقوق محفوظة © مسار الخبرة لتقنية المعلومات 2021

لوحة البيانات

- دورتي
- طلباتي
- تقييماتي
- شهاداتي
- التنبيهات (0)
- المحادثات
- أنشطتي
- النتائج
- حسابي

5. استعرض الاختبارات والواجبات التي قمت بحلها وتسليمها.
6. اضغط على عنوان الاختبار/الواجب لاستعراض النتائج الخاص به.

أنشطتي

الصفحة الرئيسية / صفحة أنشطتي

الأنشطة/الاختبارات (أفضل نتيجة لجميع المحاولات 2/2)

رقم المحاولة	إجابات صحيحة	إجابات خاطئة	النتيجة	عدد الأسئلة التي تم حلها
1	2	0	2/2	2

جميع الحقوق محفوظة © مسار الخبرة لتقنية المعلومات 2021

- لوحة البيانات
- دورتي
- طلباتي
- تقييماتي
- شهاداتي
- التنبيهات (0)
- المحادثات
- أنشطتي
- النتائج
- حسابي

7. استعرض النتائج.